


▶16 1弦の音を覚えよう


ギターを構えたら1弦の音をポ〜ンと弾いてみて下さい。
今、あなたが弾いた音は右の楽譜の音「ミ」の音です。
1弦の開放弦を「ミ」の音といいます。



次に、右の楽譜に習って「ミ」の音を4回弾いてみましょう。




次に1弦の1フレットを1の指（左手の人差指）で押さえてみて下さい。この音は「ファ」と言います。



「ファ」の音を押さえたら、下の楽譜にならって「ファ」の音を4回弾いてみましょう。



次に1弦の3フレットを3の指（左手の薬指）で押さえてみて下さい。この音は「ソ」と言います。



「ソ」の音を押さえたら、下の楽譜にならって「ソ」の音を4回弾いてみましょう。



3つの音を覚えたところで、楽譜を見ながら今覚えた3つの音を続けて弾いてみましょう。

