


▶ 19 3弦の音を覚えよう

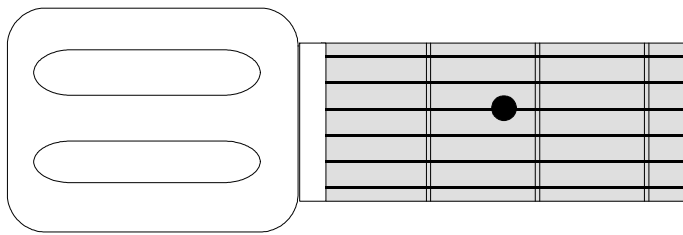
ギターを構えたら3弦の音をポ〜ンと弾いてみて下さい。
今、あなたが弾いた音は右の楽譜の音「ソ」の音です。
3弦の開放弦を「ソ」の音といいます。




次に、右の楽譜に習って「ソ」の音を4回弾いてみましょう。



次に3弦の2フレットを2の指（左手の中指）で押さえてみて下さい。この音は「ラ」と言います。



「ラ」の音を押さえたら、下の楽譜にならって「ラ」の音を4回弾いてみましょう。



2つの音を覚えたところで、楽譜を見ながら今覚えた2つの音を続けて弾いてみましょう。

4/4

m i m i

ソ ソ ラ ラ ラ ソ ソ