


25 4弦の音を覚えよう

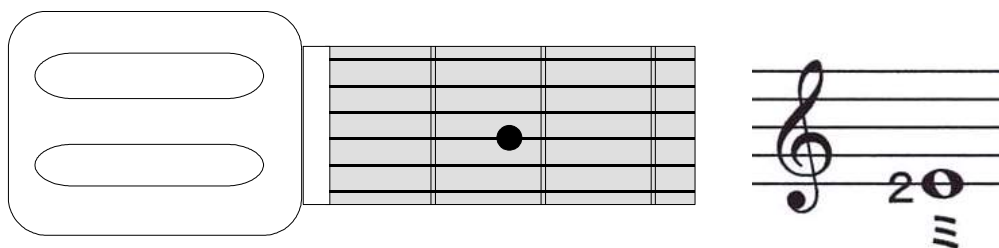
ギターを構えたら4弦の音をポ〜ンと弾いてみて下さい。
今、あなたが弾いた音は右の楽譜の音「レ」の音です。
4弦の開放弦を「レ」の音といいます。




次に、右の楽譜に習って「レ」の音を4回弾いてみましょう。




次に4弦の2フレットを2の指（左手の中指）で押さえてみて下さい。この音は「ミ」と言います。



「ミ」の音を押さえたら、下の楽譜にならって「ミ」の音を4回弾いてみましょう。



次に4弦の3フレットを3の指（左手の薬指）で押さえてみて下さい。この音は「ファ」と言います。



「ファ」の音を押さえたら、下の楽譜にならって「ファ」の音を4回弾いてみましょう。



3つの音を覚えたところで、楽譜を見ながら今覚えた3つの音を続けて弾いてみましょう。

