



26 5弦の音を覚えよう

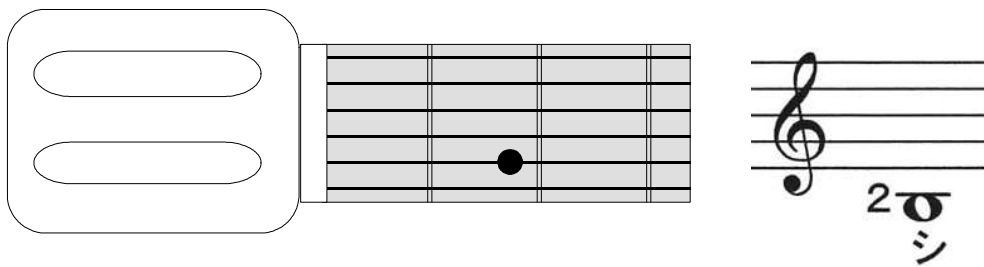
ギターを構えたら5弦の音をポ〜ンと弾いてみて下さい。
今、あなたが弾いた音は右の楽譜の音「ラ」の音です。
5弦の開放弦を「ラ」の音といいます。




次に、右の楽譜に習って「ラ」の音を4回弾いてみましょう。



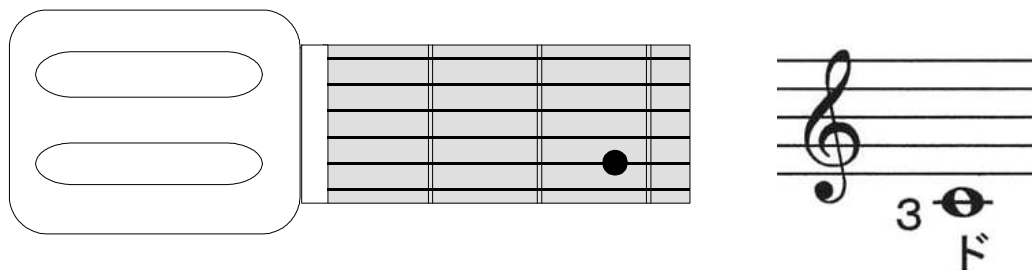
次に5弦の2フレットを2の指（左手の中指）で押さえてみて下さい。この音は「シ」と言います。




「シ」の音を押さえたら、下の楽譜にならって「シ」の音を4回弾いてみましょう。



次に5弦の3フレットを3の指（左手の薬指）で押さえてみて下さい。この音は「ド」と言います。



「ド」の音を押さえたら、下の楽譜にならって「ド」の音を4回弾いてみましょう。



3つの音を覚えたところで、楽譜を見ながら今覚えた3つの音を続けて弾いてみましょう。

